

Per E-Mail

An die akkreditierten Medien

Zug, 26. Januar 2024

MEDIENMITTEILUNG

14 Prozent der Zuger Bevölkerung sprechen hauptsächlich Englisch

Heute publizierte Daten zeigen, dass im Kanton Zug 14 Prozent der Bevölkerung ab 15 Jahren hauptsächlich Englisch sprechen. In der Zuger Arbeitswelt hat Englisch inzwischen gar eine ähnlich grosse Bedeutung wie Hochdeutsch.

Beinahe jede siebte Person (14,1 %) der Zuger Bevölkerung ab 15 Jahren hat 2022 im Rahmen der Strukturerhebung des Bundesamts für Statistik angegeben, hauptsächlich Englisch zu sprechen. Damit ist Englisch die mit Abstand wichtigste Fremdsprache im Kanton. Bemerkenswert ist die Entwicklung seit der Jahrtausendwende: Im Jahr 2000 sprachen weniger als zwei Prozent der Zuger Bevölkerung hauptsächlich Englisch, 2012 waren es bereits über acht Prozent. Seit 2012 hat sich der entsprechende Anteil nochmals um rund 6 Prozentpunkte erhöht.

Englisch ist die fünfte Landessprache

Kein anderer Kanton hat einen so hohen Anteil an hauptsächlich Englisch sprechender Bevölkerung. Nach Zug folgen die Kantone Basel-Stadt (12,5 %), Genf (11,8 %) und Zürich (10,8 %). Der Schweizer Durchschnitt liegt 2022 bei 7,1 Prozent, und damit nur noch rund 1 Prozentpunkt unter dem Anteil hauptsächlich Italienisch sprechender Personen (8,2%).

In Walchwil und der Stadt Zug spricht man am häufigsten Englisch

Beinahe jede dritte Person ab 15 Jahren in Walchwil (27,3 %), und jede fünfte in der Stadt Zug (20,0 %) geben Englisch als Hauptsprache an. Damit liegen beide Gemeinden deutlich über dem kantonalen Durchschnitt. Steinhausen (8,8 %) und Cham (10,9 %) weisen die niedrigsten Werte auf, die jedoch immer noch über dem Schweizer Durchschnitt liegen.

Hohe Bedeutung des Englischen am Arbeitsplatz

Vier von zehn erwerbstätigen Zugerinnen und Zugern sprechen bei der Arbeit in Zug oder ausserkantonale regelmässig Englisch (40,1 %). Bei Personen aus dem oberen oder obersten Management oder in akademischen Berufen sind es beinahe zwei von drei Personen (63,4 %). Während bei der Arbeit Schweizerdeutsch die wichtigste Sprache bleibt (73,2 %), ist Englisch inzwischen fast genauso bedeutend wie Hochdeutsch, das von 42,3 Prozent der erwerbstätigen Zuger Bevölkerung regelmässig am Arbeitsplatz verwendet wird. 2012 war Hochdeutsch (44,4 %) noch deutlich bedeutender als Englisch (31,3 %).

Mehr Englisch, weniger (Schweizer-)Deutsch

Während in Zug mehr Englisch gesprochen wird, ist der Anteil der hauptsächlich Deutsch oder Schweizerdeutsch sprechenden Bevölkerung rückläufig. 2012 sprachen 84,7 der ab 15-jährigen Bevölkerung hauptsächlich Deutsch oder Schweizerdeutsch, 2022 waren es noch 78,9 Prozent. In der Deutschschweiz liegt dieser Anteil liegt nur in Basel-Stadt (74,6 %) noch tiefer. Zu Hause sprechen sieben von zehn Zugerinnen und Zugern Schweizerdeutsch (70,2 %). 2012 lag dieser Anteil noch bei 77,9 Prozent.

Grosse Sprachenvielfalt in der Zuger Bevölkerung

17,5 Prozent der Zuger Bevölkerung gaben 2022 an, mehrsprachig zu sein. Das sind mehr als der Schweizer Durchschnitt von 16,1 Prozent. Nur in den Kantonen Genf, Waadt, Basel-Stadt und Zürich ist der Anteil der mehrsprachigen Bevölkerung höher. Neben den vier Landessprachen und Englisch sprechen Zugerinnen und Zuger insbesondere serbokroatische Sprachen (3,4 %), Spanisch (2,4 %) und Portugiesisch (2,1 %). 9,9 Prozent der Bevölkerung ab 15 Jahre spricht zudem hauptsächlich eine andere als die genannten Sprachen. Nur in Basel-Stadt (10,1 %) werden mehr andere Sprachen gesprochen. Betrachtet man nur die Einwohnerinnen und Einwohner des Kantons Zug mit Schweizer Pass, so geben 11,6 Prozent an, mehrsprachig zu sein, was etwa dem Schweizer Durchschnitt (11,9 %) entspricht. Die meisten in der Schweiz wohnhaften Personen, die hauptsächlich Englisch sprechen, sind mehrsprachig (78,7 %). Bei Zugerinnen und Zugern, die Englisch als Hauptsprache angeben, ist dieser Anteil etwas tiefer (69,7 %).

Fachstelle für Statistik

Weitere Auskünfte:

Andreas Hostettler, Statthalter, Direktor des Innern
Tel.: +41 41 594 58 72, E-Mail: andreas.hostettler@zg.ch

Methodische Auskünfte:

Simon Villiger, Leiter Fachstelle für Statistik
Tel.: +41 41 728 35 12, E-Mail: simon.villiger@zg.ch

Hinweis zu den Daten:

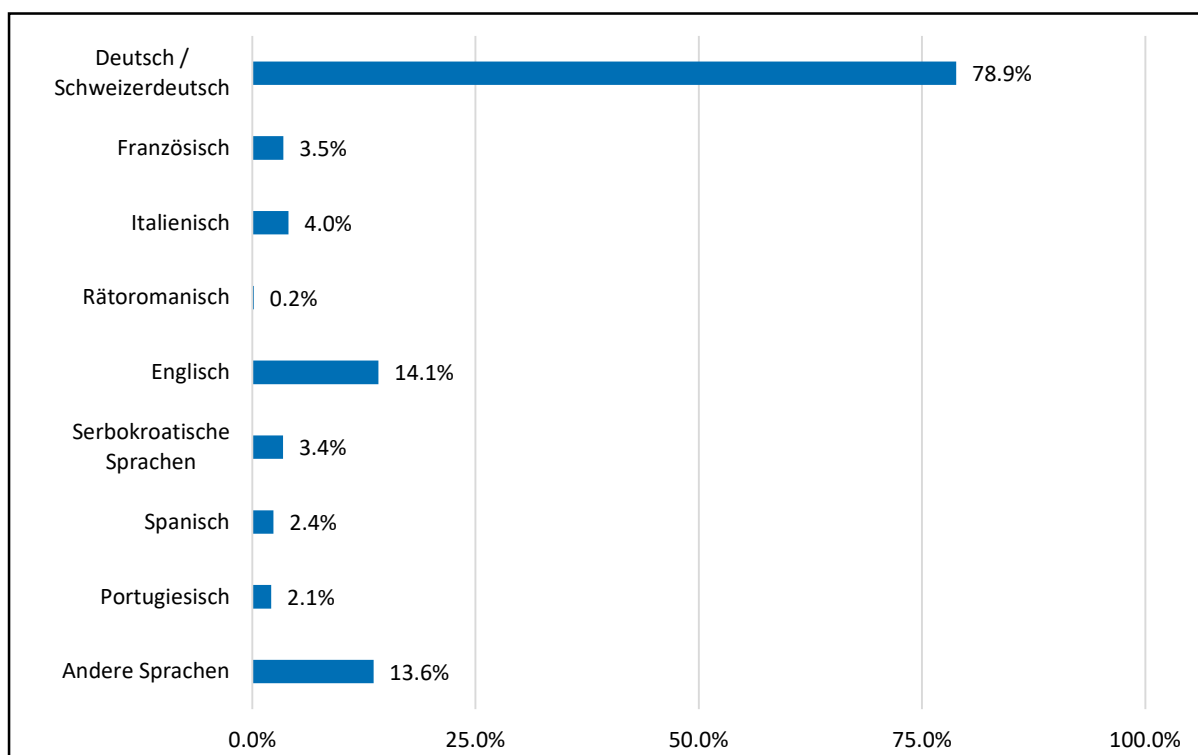
Die Angaben zu den Sprachen werden seit 2010 im Rahmen der Strukturerhebung ermittelt, die zur Volkszählung gehört und jährlich eine Stichprobe der Wohnbevölkerung ab 15 Jahre befragt. Die Ergebnisse werden auf die Gesamtbevölkerung hochgerechnet, weshalb die ausgewiesenen Werte einen Fehlerbereich aufweisen.

Personen können in der Strukturerhebung mehrere Sprachen als Hauptsprache angeben. Daher kann die Summe der Hauptsprachen höher als 100 Prozent betragen.

Bei den Hauptsprachen wird in der Strukturerhebung nicht zwischen Hochdeutsch und Schweizerdeutsch unterschieden, bei den zu Hause und bei der Arbeit gesprochenen Sprachen wird diese Unterscheidung dagegen gemacht.

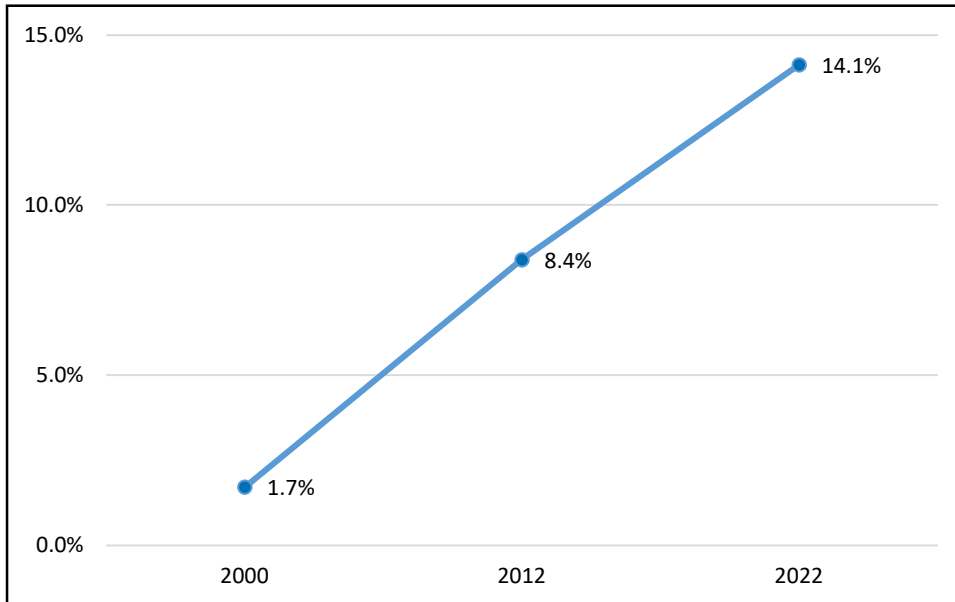
In der Strukturerhebung gilt eine Person als mehrsprachig, wenn sie angibt, mindestens eine weitere Sprache so gut zu beherrschen wie die Sprache, die sie am besten beherrscht.

Hauptsprachen Kanton Zug 2022



Quelle: BFS, Strukturerhebung, wegen Mehrfachnennungen können mehr als 100% in der Summe erreicht werden.

Anteil der Zuger Bevölkerung ab 15 Jahre mit Englisch als Hauptsprache



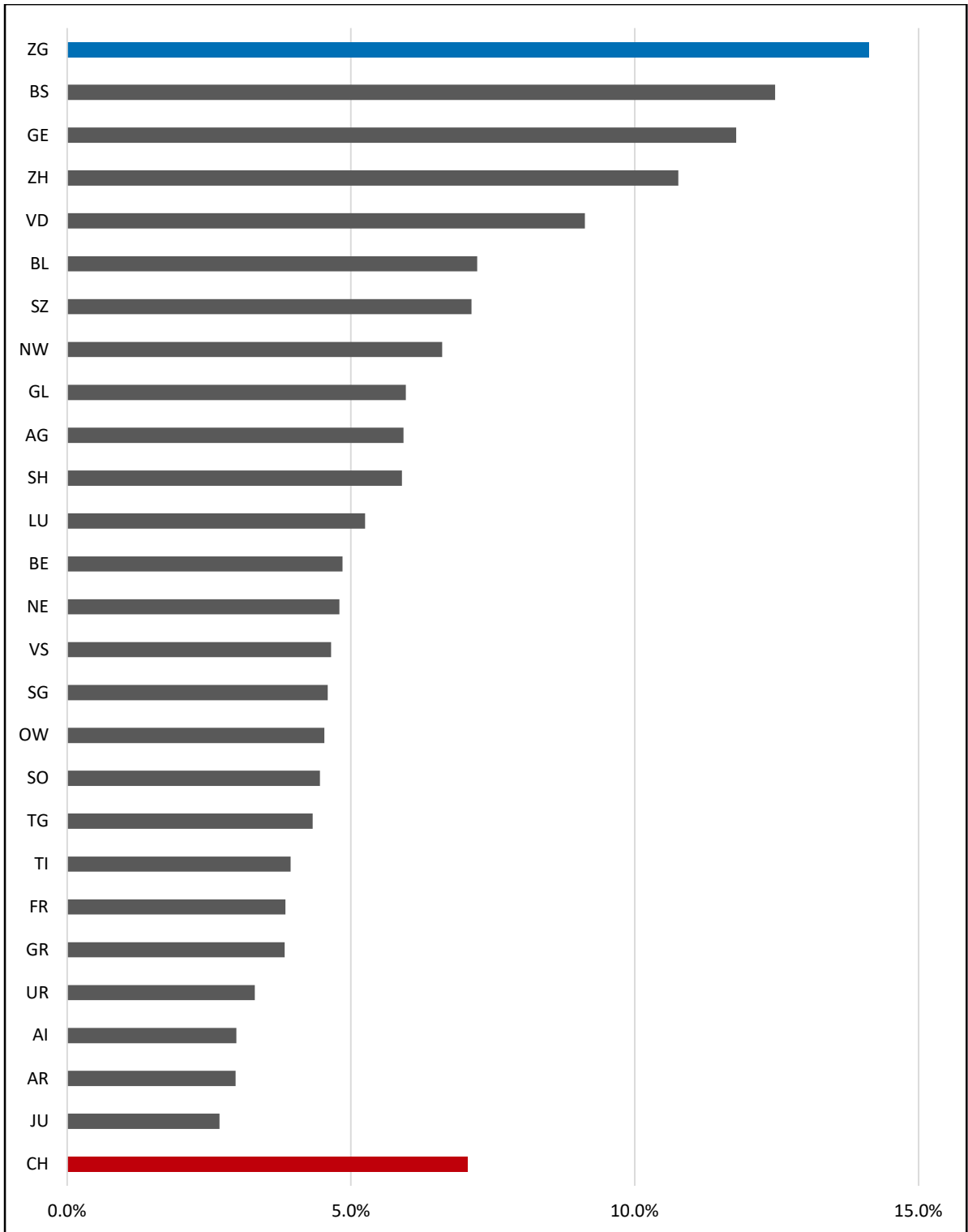
Quellen: BFS, Volkszählung, Strukturerhebung

Hauptsprachen Kanton Zug (Bevölkerung ab 15 Jahre)

	2000	2012	2022
Deutsch / Schweizerdeutsch	85,1%	84,7%	78,9%
Französisch	1,1%	2,7%	3,5%
Italienisch	2,5%	4,4%	4,0%
Rätoromanisch	0,2%	0,2%	0,2%
Englisch	1,7%	8,4%	14,1%
Serbokroatische Sprachen	2,7%	3,8%	3,4%
Spanisch	0,7%	1,6%	2,4%
Portugiesisch	1,0%	1,6%	2,1%
Andere Sprachen	5,0%	8,4%	12,6%

Quelle: BFS, Volkszählung, Strukturerhebung

Anteil der Bevölkerung ab 15 Jahre mit Englisch als Hauptsprache 2022



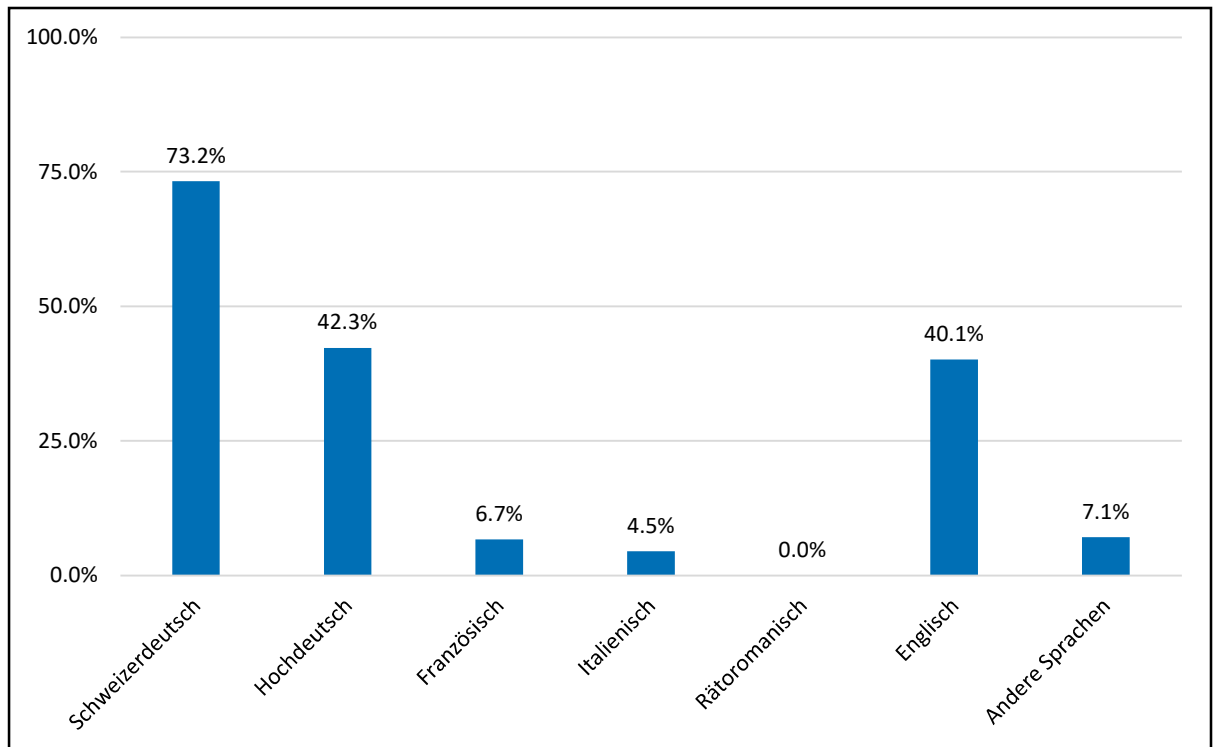
Quelle: BFS, Strukturerhebung

Hauptsprachen Zuger Gemeinden 2022 (Bevölkerung ab 15 Jahre)

	Deutsch oder Schweizer- deutsch	Franzö- sisch	Italienisch	Rätoroma- nisch	Englisch	Andere Sprachen
Baar	76,3%	3,4%	5,7%	0,1%	11,4%	22,3%
Cham	83,3%	2,6%	3,6%	0,4%	10,9%	19,5%
Hünenberg	88,3%	2,7%	1,8%	0,0%	13,1%	13,2%
Menzingen	87,3%	1,8%	2,3%	0,4%	11,5%	13,4%
Neuheim	83,9%	1,7%	6,2%	0,0%	11,4%	14,7%
Oberägeri	79,8%	3,5%	2,1%	0,3%	15,8%	14,9%
Risch	80,6%	2,7%	3,5%	0,0%	13,0%	23,2%
Steinhausen	82,0%	2,5%	3,2%	0,2%	8,8%	20,7%
Unterägeri	85,5%	3,1%	2,8%	0,0%	12,2%	13,9%
Walchwil	67,1%	5,8%	2,1%	0,0%	27,3%	24,5%
Zug	71,6%	5,1%	5,1%	0,3%	19,9%	24,8%

Quelle: BFS, Strukturerhebung

Arbeitssprachen Kanton Zug 2022



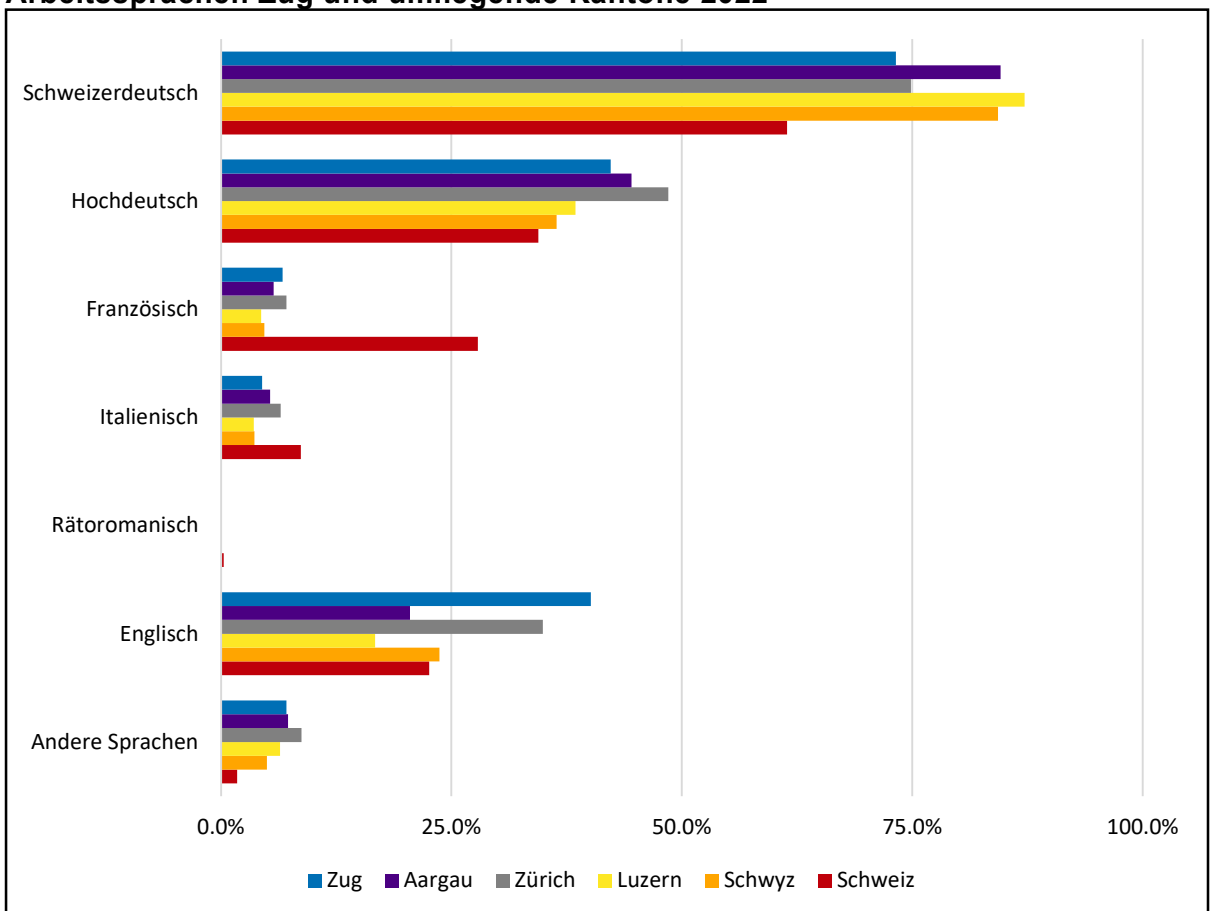
Quelle: BFS, Strukturerhebung, wegen Mehrfachnennungen können mehr als 100% in der Summe erreicht werden.

Entwicklung der Arbeitssprachen Kanton Zug, 2012 und 2022

	2012	2022
Schweizerdeutsch	82,3%	73,2%
Hochdeutsch	44,4%	42,3%
Französisch	8,6%	6,7%
Italienisch	4,7%	4,5%
Rätoromanisch	0,0%	0,0%
Englisch	31,3%	40,1%
Portugiesisch	1,0%	1,1%
Serbokroatische Sprachen	1,5%	0,9%
Albanisch	0,8%	0,5%
Spanisch	1,8%	2,1%
Andere Sprachen	2,7%	2,5%

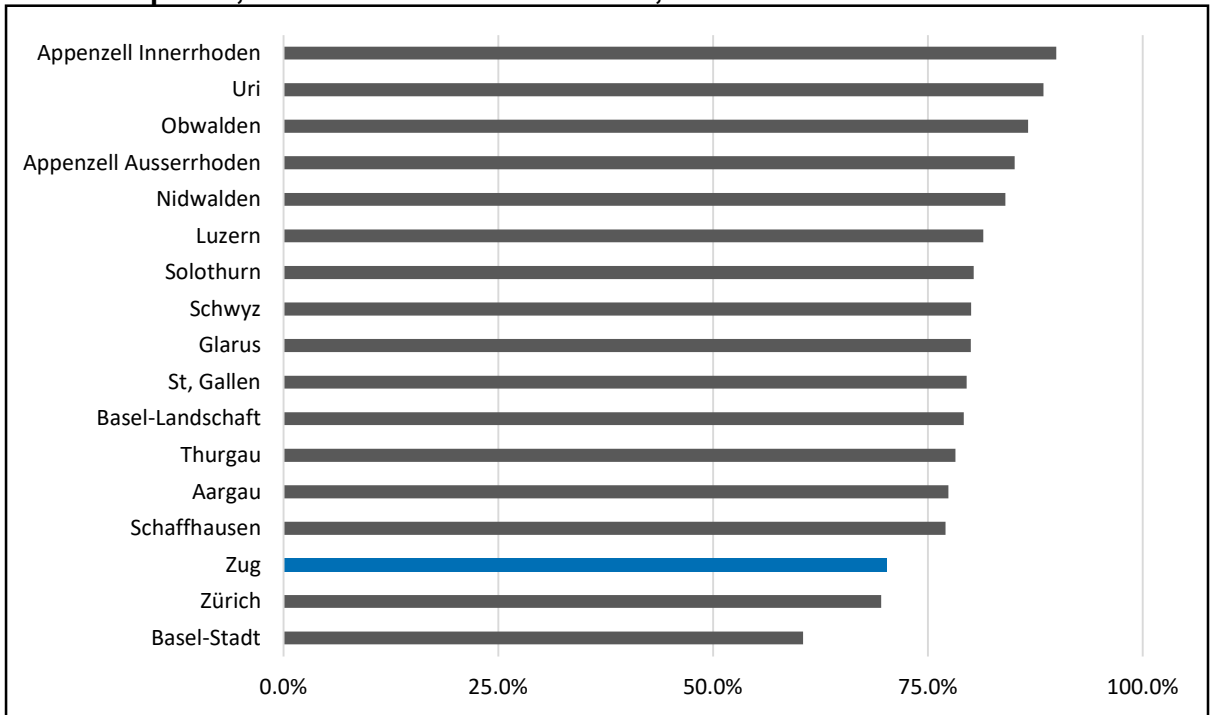
Quelle: BFS, Strukturerhebung, wegen Mehrfachnennungen können mehr als 100% in der Summe erreicht werden.

Arbeitssprachen Zug und umliegende Kantone 2022



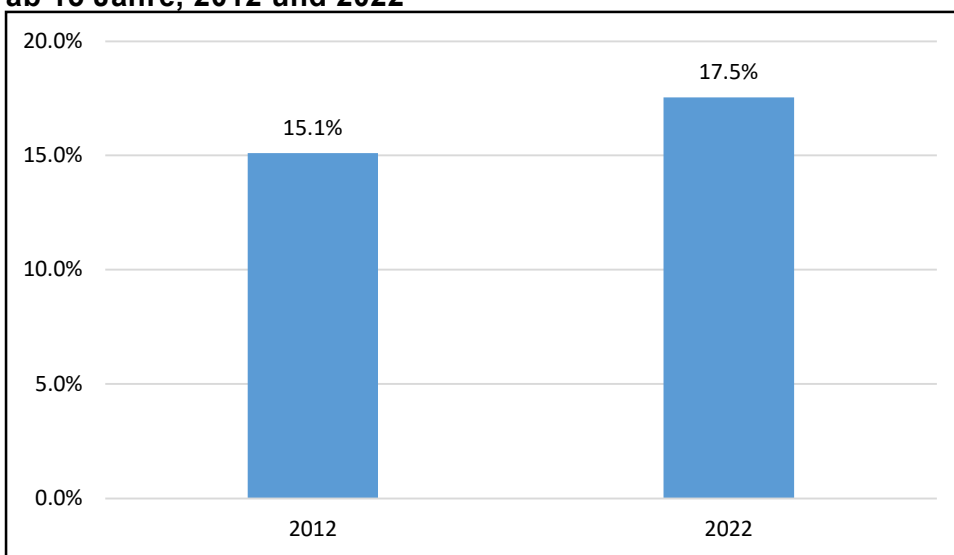
Quelle: BFS, Strukturerhebung, wegen Mehrfachnennungen können mehr als 100% in der Summe erreicht werden.

Anteil der Bevölkerung ab 15 Jahren der zu Hause hauptsächlich Schweizerdeutsch spricht, Deutschschweizer Kantone, 2022



Quelle: BFS, Strukturerhebung

Anteil mehrsprachiger Personen an der Zuger Bevölkerung ab 15 Jahre, 2012 und 2022



Quelle: BFS, Strukturerhebung