

Hilfsmittel für das Übertrittsverfahren I

Zugang: Direkt auf die Internetseite: www.zg.ch/uebertritte

Übertrittsmöglichkeiten und -verfahren im Zuger Schulsystem

Willkommen im Kanton Zug · Bildung · Bildungssystem · Übertritte und Übergänge

Die Übertritte in eine andere Schulstufe, die Berufsbildung oder eine kantonale Mittelschule sind Wegmarken jeder Schulkarriere. Eine Weichenstellung sind sie nicht. Durchlässige Bildungswege sorgen dafür, dass es keinen Abschluss ohne Anschlussmöglichkeit gibt.

Direkt zu allen [Übertrittsmöglichkeiten](#):

Übertritte
Die Übertritte sind eine einmalige Chance und eine Herausforderung für alle Beteiligten. Eine Chance sind sie, weil die Erziehungsberechtigten die schulische Laufbahn ihrer Kinder intensiv begleiten. Eine Herausforderung stellen sie dar, weil die Erziehungsberechtigten, Kinder und Lehrpersonen gemeinsam entscheiden, welche Schulart der Sekundarstufe I bzw. welche kantonale Mittelschule oder lehrbegleitende Berufsmaturitätsschule das Kind besuchen wird.

Das Zuger Bildungssystem ist breit gefächert und gut ausgebaut. Viele Wege und Übergänge ermöglichen allen, ihre Chancen wahrzunehmen: Jeder Abschluss führt wiederum zu einem Anschluss. Kinder und Jugendliche im Schulalltag und insbesondere bei den Entscheiden in Bezug auf die schulische und berufliche Laufbahn zu begleiten und zu beraten, ist eine verantwortungsvolle Aufgabe. Um sie wahrzunehmen, sind Kenntnisse über die Bildungssystematik hilfreich.

Das Zuger Schul- und Bildungssystem kennt die folgenden Übertrittsverfahren und -möglichkeiten während der obligatorischen Schulzeit, die alle auf vergleichbare Weise ausgestaltet sind:

Übertritt nach der 6. Primarklasse in die Sekundarstufe I >	Übertritt während 1. Klasse Sekundarschule ins Langzeitgymnasium >
Übertritt nach der 2. Klasse Sekundarschule ins Kurzzeitgymnasium >	Übertritt nach der 3. Klasse Sekundarschule in kantonale Mittelschulen >
Übertritt nach der 3. Klasse Sekundarschule in die Berufsbildung >	Übertritt nach der 3. Klasse Sekundarschule in lehrbegleitende Berufsmaturitätsschulen >
Einstiegsmöglichkeiten II – Entry possibilities secondary level II (upper secondary education) >	Eintritt neu zugezogener Kinder und Jugendlicher >
Übertrittsprüfung >	

Alle Übertrittsmöglichkeiten

Direkt zu [«Übertritt nach der 6. Primarklasse in die Sekundarstufe I»](#):

Übertritt von der Primarstufe in eine Schulart der Sekundarstufe I	
Allgemeine Informationen	▼
Wichtige Downloads	▼
Wichtigstes im Überblick	▼
Zuweisungskriterien	▼
Zuweisungsentscheid	▼
Fehlende Einigung	▼
Übertrittskommission I	▼
Schularten der Sekundarstufe I	▼
Kooperative Oberstufe	▼
Repetition der 6. Klasse	▼
Termine im Übertrittsverfahren I	▼
Unterlagen für Lehrpersonen der 5./6. Primarklasse	▼

Direkt zu [«Informationen für Lehrpersonen der 5./6. Klasse»](#):

Sie finden auf dieser Seite Informationen zu den Themen:

- Elektronische Datenerhebung:
Voraussichtliche und Definitive Zuweisung
- Die Schreiben der Übertrittskommission I an Lehrpersonen MSII (jeweils im August)
- Ordner für Lehrpersonen zum Übertrittsverfahren Primarstufe-Sekundarstufe I
- Informationen zur Elterninformationsveranstaltung

Direkt zu «[Elektronische Datenerhebung](#)»:

Elektronische Datenerhebung

Gemäss § 5 des [Reglements betreffend das Übertrittsverfahren](#) erhebt die Übertrittskommission I des Kantons Zug die Daten über die Verteilung der Schülerinnen und Schüler auf die Schularten der Sekundarstufe I. Die RektorInnen und Direktoren der gemeindlichen Schulen sowie die Schulleitungen der Privatschulen melden die Daten jeweils für das kommende Schuljahr.

Die Datenerhebung erfolgt sowohl für die voraussichtliche Zuweisung im Januar als auch für die definitive Zuweisung im März elektronisch. Dafür stehen unten Anleitungen und Instrumente zum Download zur Verfügung. Sie beschreiben das Vorgehen und leisten Unterstützung im Datenerhebungsprozess.

Datenerhebung MIT LehrerOffice (LO)

Die Datenerhebung MIT LehrerOffice (LO) betrifft: Gemeindliche Schulen, Privatschulen, Sonderschulen.

Anleitung für Lehrpersonen der 6. Primarklassen
PDF | Deutsch | 749 KB



Anleitung für Rektorate, Schulleitungen,
Prozessverantwortliche
PDF | Deutsch | 558 KB



Datenerhebung OHNE Lehreroffice (LO)

Die Datenerhebung OHNE LehrerOffice (LO) betrifft: Privatschulen, Sonderschulen, Meierskappel.

Anleitung für Lehrpersonen der 6. Primarklassen ohne LO
PDF | Deutsch | 240 KB



Excel: Lehrpersonen der 6. Primarklassen ohne LO



Elektronische Datenerhebung

Relevante Angaben zur elektronischen Datenerhebung im Übertrittsverfahren (voraussichtliche und definitive Zuweisung):

- Anleitung für die Lehrpersonen der 6. Primarklassen mit LehrerOffice
- Anleitung für die Rektorate und Schulleitungen mit LehrerOffice
- Anleitung für die Lehrpersonen der 6. Primarklassen ohne LehrerOffice

Direkt zu [«Schreiben der Übertrittskommission I an Lehrpersonen MS II»](#):

Schreiben der Übertrittskommission I an Lehrpersonen MS II (jeweils im August)

Schreiben der UeK an LP MS II, Aug. 2023
PDF | Deutsch | 33 KB 

Schreiben der UeK an LP MS II, Aug. 2022
PDF | Deutsch | 37 KB 

Schreiben der Übertrittskommission I an die Lehrpersonen MS II


Die Schreiben der Übertrittskommission I an die Lehrpersonen der MS II erhalten Sie jeweils im August. Hier finden Sie alle Schreiben der letzten Jahre.


Direkt zu [«Elterninformationsveranstaltung»](#):

Elterninformationsveranstaltung

Die Power Point Präsentation der Übertrittskommission I steht den Lehrpersonen für die Elterninformationsveranstaltung zum Übertrittsverfahren I in der 5. Primarklasse zur Verfügung. Die Präsentation behandelt folgende Inhalte:

- Philosophie und Ziel des Übertrittsverfahrens I
- Übertrittsmöglichkeiten von der 6. Primarklasse
- Ablauf und Elemente des Verfahrens
- Zuständigkeiten
- Schularten der Sekundarstufe I
- Kooperative Oberstufe
- Übertritte an kantonale Mittelschulen, lehrbegleitende Berufsmaturitätsschulen

Präsentation für die Elterninformationsveranstaltung zum Übertrittsverfahren I (Stand August 2022) 

Präsentation mit Notizenseiten (Stand August 2022)
PDF | Deutsch | 1 MB 

Elterninformationsveranstaltung

Die Power Point Präsentation der Übertrittskommission steht den Lehrpersonen für die Elterninformationsveranstaltung zum Übertrittsverfahren in der 5. Primarklasse zur Verfügung.


Direkt zu [«Ordner Übertrittsverfahren»](#):


Ordner Übertrittsverfahren


Jede Lehrperson der Mittelstufe II sollte im Besitz eines Ordners «Übertrittsverfahren Primarstufe - Sekundarstufe I» sein.


Die im Folgenden aufgelisteten Inhalte werden im Ordner «Übertrittsverfahren Primarstufe - Sekundarstufe I» behandelt und an dieser Stelle online zur Verfügung gestellt.


Überblick über das Übertrittsverfahren 


Gesetzliche Bestimmungen 

Termine 

Rechtsmittel und Rechtspflege 

Schularten der Sekundarstufe I 

Beobachtungs- und Beurteilungsunterlagen 

Zuweisungsentscheide - Fehlende Einigungen 

Ordner «Übertrittsverfahren» für Lehrpersonen

Der gesamte Ordner «Übertrittsverfahren» ist an dieser Stelle elektronisch verfügbar. Sollte Ihnen ein Registerinhalt fehlen oder befinden sich einige Inhalte Ihres Ordners nicht auf aktuellem Stand, können Sie sich schnell und unkompliziert die gewünschten Dokumente herunterladen. Ebenfalls hier abrufbar sind:

- Beobachtungs- und Beurteilungsunterlagen
- Formulare «Zuweisungsentscheid», «Fehlende Einigung»